


„Niepodległa” Brand Board

1.1 Znak Marki
Forma podstawowa

niepodległa

1.2 Znak Marki
Pole ochronne



1.3 Znak Marki
Minimalna wielkość

Print: 7 mm



Digital: 25 px



1.4 Znak Marki
Wariant achromatyczny

Pozytyw



Negatyw



1.5 Znak Marki
Formy alternatywne
kolorystycznie



1.6 Znak Marki
Formy niedopuszczalne



Niedopuszczalna jest ingerencja w jakikolwiek element znaku bez zachowania opisanych tutaj zasad.

Nie wolno zmieniać proporcji, deformować kształtu



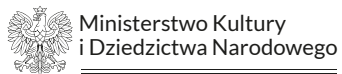
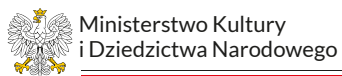
Nie wolno ingerować w typografię oraz pole ochronne

Nie wolno dodawać konturu, stosować cieni



Nie wolno zmieniać koloru znaku oraz jego elementów

1.7 Znak Marki
Stosowanie na belkach



Przy zestawianiu znaku w belkach logotypowych, należy pamiętać o zachowaniu pola ochronnego dla każdego z symboli. Ustawieniu podobnej wielkości optycznej oraz ułożeniu wszystkich znaków w osi symetrii, która przebiega przez środek logotypu Niepodległa.

2 Typografia Marki
Kroj nagłówkowy

Aa **Nimbus Sans Bold Extended**
abcdefghijklmnopqrstuvxyz
ABCDEFGHIJKLMNPOQRSTUVWXYZ
1234567890!?,;:,, ”%@(){}[]/\&*=-+<>#

Kroj dziełowy

Aa Akzidenz-Grotesk Pro Regular
abcdefghijklmnopqrstuvxyz
ABCDEFGHIJKLMNPOQRSTUVWXYZ
1234567890!?,;:,, ”%@(){}[]/\&*=-+<>#

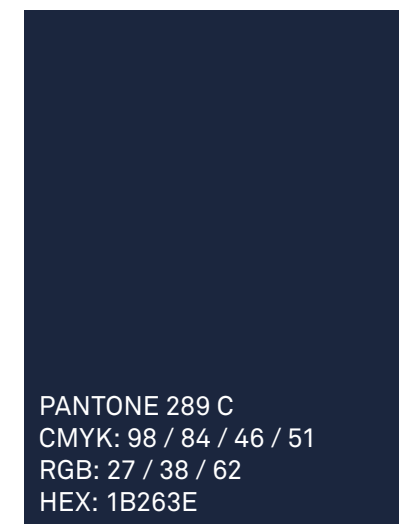

Kroj systemowy

Dozwolony do użytku
w przypadku braku
dostępu do krojów
powyższych.

Arial Bold (nagłówkowy)
abcdefghijklmnopqrstuvxyz
ABCDEFGHIJKLMNPOQRSTUVWXYZ
1234567890!?,;:,, ”%@(){}[]/\&*=-+<>#

Arial Regular (dziełowy)
abcdefghijklmnopqrstuvxyz
ABCDEFGHIJKLMNPOQRSTUVWXYZ
1234567890!?,;:,, ”%@(){}[]/\&*=-+<>#

3 Kolorystyka Marki



„Niepodległa”
Brand Board

ul. Mazowiecka 9,
00-052 Warszawa

niepodlegla.gov.pl
kontakt@niepodlegla.gov.pl

niepodległa
